

¡Sácale el mayor provecho a las herramientas de Microsoft Teams!

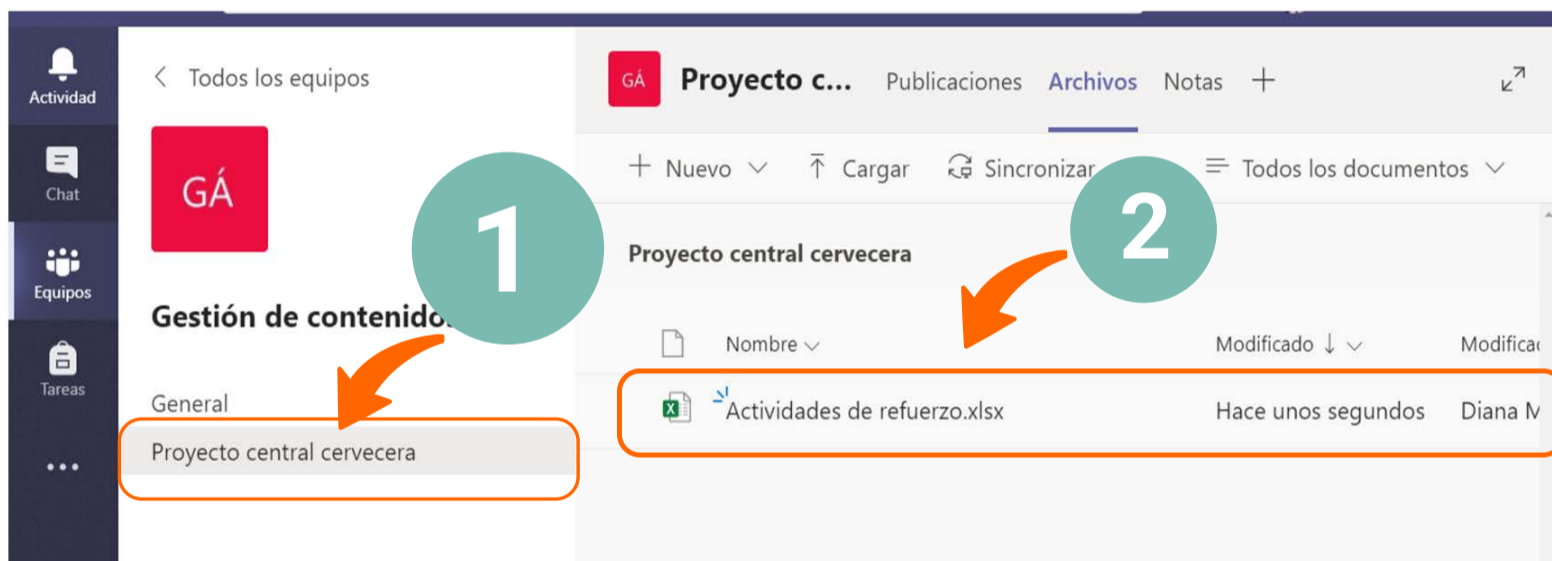


Canales de grupos



Solicítale a tu docente crear canales para la gestión de grupos de trabajo, recuerda que estos espacios te permiten categorizar la información de acuerdo con tus necesidades académicas.

Ver más acerca de canales



Office 365



Trabaja en archivos compartidos de Word, PowerPoint o Excel, los cuales se pueden editar en línea de manera conjunta. Además, cuentas con un chat de comunicación para la gestión de información.

Ver más acerca de la pizarra



Importante:

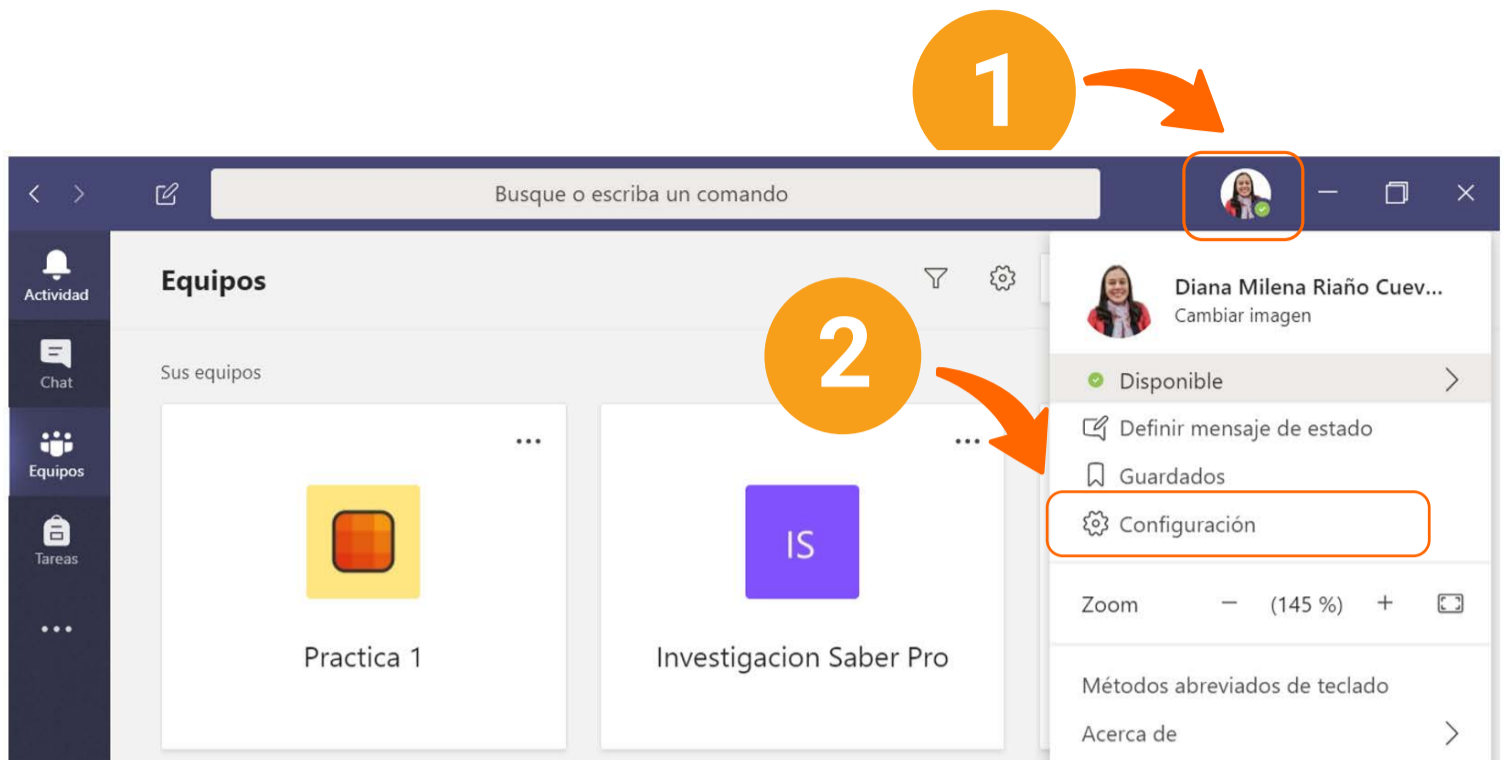
En lo posible usa conexiones de internet físicas que te permitan una mejor fluidez de la vídeo conferencia. Recuerda que se puede presentar saturación en la red, especialmente, en las horas pico debido a la cantidad de usuarios que están en línea.



Gracias por ser parte de nuestra estrategia de solución a esta contingencia que estamos presentando a nivel nacional.

Dispositivos

Cuando vayas a realizar video llamadas, recuerda revisar la configuración de tus dispositivos, haciendo clic en la imagen de tu perfil ubicada en la parte superior de Teams.



Ver más información



Importante:

En lo posible usa conexiones de internet físicas que te permitan una mejor fluidez de la vídeo conferencia. Recuerda que se puede presentar saturación en la red, especialmente, en las horas pico debido a la cantidad de usuarios que están en línea.



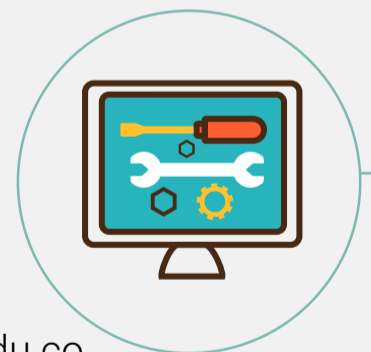
Si necesitas soporte académico o técnico puedes contactarnos por los siguientes canales:

a. Académico:

Coordinador de programa o Director de programa

b. Técnica:

WhatsApp +573157613292 o mesaservicio@unipanamericana.edu.co



Gracias por ser parte de nuestra estrategia de solución a esta contingencia que estamos presentando a nivel nacional.